

Know how to learn.
Then, want to learn.

Katherine Johnson,
NASA Research Mathematician

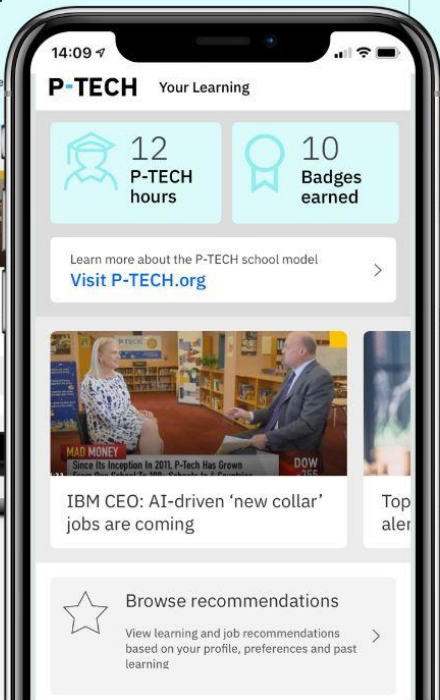
12 P-TECH hours completed 4 Badges earned

For more information about the P-TECH school model, visit PTECH.org



IBM CEO: AI-driven 'new collar' jobs are coming

IBM CEO Ginni Rometty said Friday that corporations owe it to society and their shareholders to help prepare people for AI-driven changes to the workforce.



Benvenuto in Open P-TECH

La tua piattaforma didattica digitale

Open P-TECH è lo spazio in cui puoi trovare, pianificare, gestire e tenere traccia della tua formazione e dei badge conseguiti.

Open P-TECH offre un patrimonio di suggerimenti per la formazione attraverso canali, ruoli e competenze indispensabili, programmi e risorse. E quando sei pronto per ulteriore crescita o per passare a un ruolo diverso, troverai delle referenze lavorative su misura per te.

Dopo aver avviato il tuo percorso formativo, puoi apprendere, completare e tenere traccia delle tue attività nella coda delle attività didattiche.

Open P-TECH è anche ottimizzato per l'utilizzo su dispositivo mobile, consentendo di consultare i contenuti quando e ovunque si desidera.

Learning search

Q Design thinking x Search Search tips

All results Learning activities Scheduled learning Badges Channels Programs & resources

Filter search results

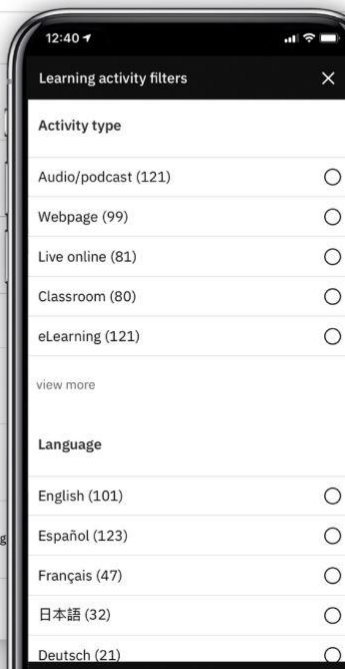
- Learning activities
- Scheduled learning
- Badges
- Channels
- Programs & resources

3 suggested matches

- Video
What Is Design Thinking?
17 min 3.4K ★★★★★ 4.5K
- Channel
Design Thinking
2,654 subscribers
- Webpage
How Is Design Thinking Used?

Learning activities

- Video
Day at Work: Graphic Designer
3 hrs 3.4K ★★★★★ 4.5K
- Classroom
IBM and Design Thinking
6 hrs 3.4K ★★★★★ 4.5K
- eLearning
Enterprise Design Thinking Practitioner (Course and Badg
6 hrs 3.4K ★★★★★ 4.5K
- Classroom
IBM and Design Thinking
6 hrs 3.4K ★★★★★ 4.5K



Trova rapidamente le informazioni desiderate

Una ricerca, molte fonti

Tutti i risultati insieme - Se cerchi un corso di formazione, la scheda "Tutti i risultati" in Open P-TECH include tutti i tipi di risultati, utilmente raggruppati per attività didattiche, badge, canali e programmi e risorse - in un'unica schermata con corrispondenze suggerite nella parte superiore per trovare rapidamente ciò che cerchi.

Ricerca in più fonti - La ricerca in Your Learning include risultati estrapolati da diverse fonti presenti in Open P-TECH e fornitori terzi di corsi di formazione.

Affina la ricerca tramite una serie di opzioni filtro che includono la lingua e la tipologia di apprendimento per imparare nel modo che preferisci.

Apprendi. Completa. Traccia.

La tua coda

Attività recente - Torna rapidamente a cosa stavi lavorando: formazione, badge e canali.

La tua coda è come un elenco dei film da vedere. Contiene tutte le attività didattiche e i badge che hai aggiunto alla coda o a cui ti sei iscritto.

Per visualizzare tutti i tuoi completamenti dei badge e della formazione, cerca il link "I tuoi completamenti" nel menu Your Learning.

The screenshot shows the 'P-TECH Your Learning' interface. At the top, there's a header with 'P-TECH Your Learning' and a back arrow. Below that is a dark bar with 'Your queue'. The main content is divided into two sections: 'Badges' and 'Learning activities', each with a 'view all >' link. Under 'Badges', there are three items, each with a certificate badge icon, the badge name, and 'In queue' status. Under 'Learning activities', there is one item with a website icon, the activity name, and 'In queue' status.

Section	Item	Status
Badges	Certificate badge Enterprise Design Thinking Practitioner	In queue
	Certificate badge IBM Design Principal	In queue
	Certificate badge Enterprise Design Thinking Advocate	In queue
Learning activities	Website Team Leader Academy - Creative problem solving: An introduction	In queue

Suggerimenti intelligenti

Formazione e competenze personalizzate

Suggerimenti personalizzati - Scopri i corsi di formazione e i badge selezionati per te da esperti, nonché tutti i nuovi suggerimenti generati dalla IA in linea con persone come te.

Ruoli e competenze indispensabili - Allinea i tuoi obiettivi professionali con quelli dell'azienda scoprendo la formazione e i badge suggeriti pertinenti ai ruoli e alle competenze ritenuti fondamentali da Open P-TECH.

Programmi e risorse - Scopri le risorse didattiche aggiuntive, come scuole di formazione, università e siti formativi offerti internamente ed esternamente a Open P-TECH.

Recommended



Learning

Personalized learning recommendations based on your interests and other profile attributes.



Badges

Personalized badges recommendations based on your interests and profile.



Programs & resources

Additional learning resources such as learning academies, universities and learning sites.

Formazione su misura per te

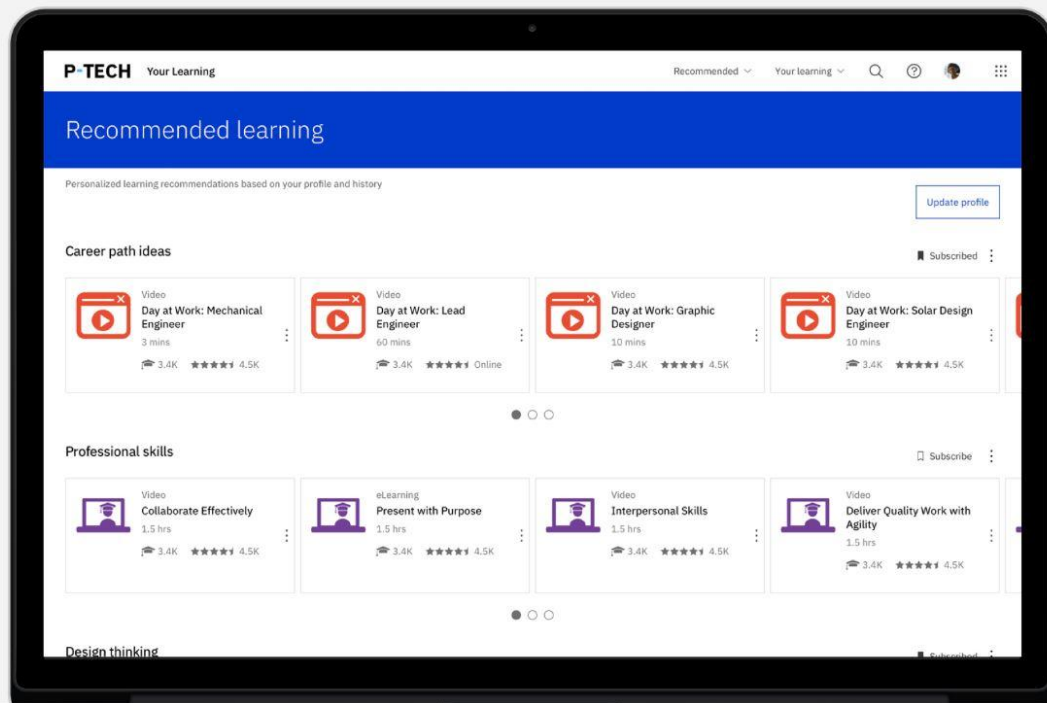

Formazione consigliata

La **formazione consigliata** propone una serie di canali, vale a dire raccolte di attività didattiche curate da formatori professionisti, Watson o utenti come te.

I nostri algoritmi di apprendimento automatico ti suggeriscono i canali sulla base delle informazioni presenti nel tuo profilo, il tuo ruolo professionale e altri utenti come te.

Consiglio Pro

Puoi iscriverti ai canali di tuo interesse per essere certo che siano visualizzati in **Le tue iscrizioni** e non scompaiano con l'aggiunta di nuovi canali suggeriti.



Formazione ovunque desideri, in qualsiasi momento.

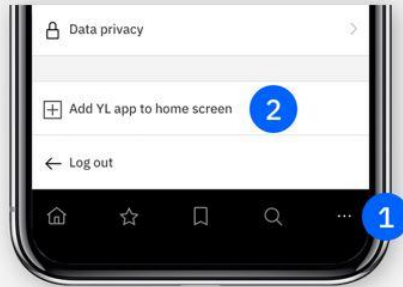
Mobile First

Predisposto per smartphone e dispositivi mobili - Puoi accedere a Open P-TECH dal tuo dispositivo Android o Apple iOS, sfruttando una navigazione di facile utilizzo per concentrarti sull'attività del momento.

Vai a Open P-TECH sul browser del tuo smartphone o tablet per iniziare: <https://ptech.yourlearning.ibm.com/>

Consiglio Pro

Aggiungi l'icona della app PTECH al desktop del tuo smartphone per scoprire l'esperienza con PTECH. Nel menu **Altro** (1) tocca **"Aggiungi PTECH app a schermata Home"** (2) e segui le semplici istruzioni fornite.



A user progress dashboard with two light blue boxes. The left box contains a graduation cap icon, the number '12', and the text 'P-TECH hours'. The right box contains a ribbon badge icon, the number '10', and the text 'Badges earned'.

Learn more about the P-TECH school model

[Visit P-TECH.org](https://ptech.org)



IBM CEO: AI-driven 'new collar' jobs are coming

Top alert

Per la registrazione:
<https://www.ptech.org/it/open-p-tech/>